

**Datum:** 19 mei 2022

**INSTALLATIETEKENING**

**Projectnr. : 13591**  
**Project : 20 appartementen Looijerskwartier Rijen**  
**App. : 6 - 9 - 15 - 18**

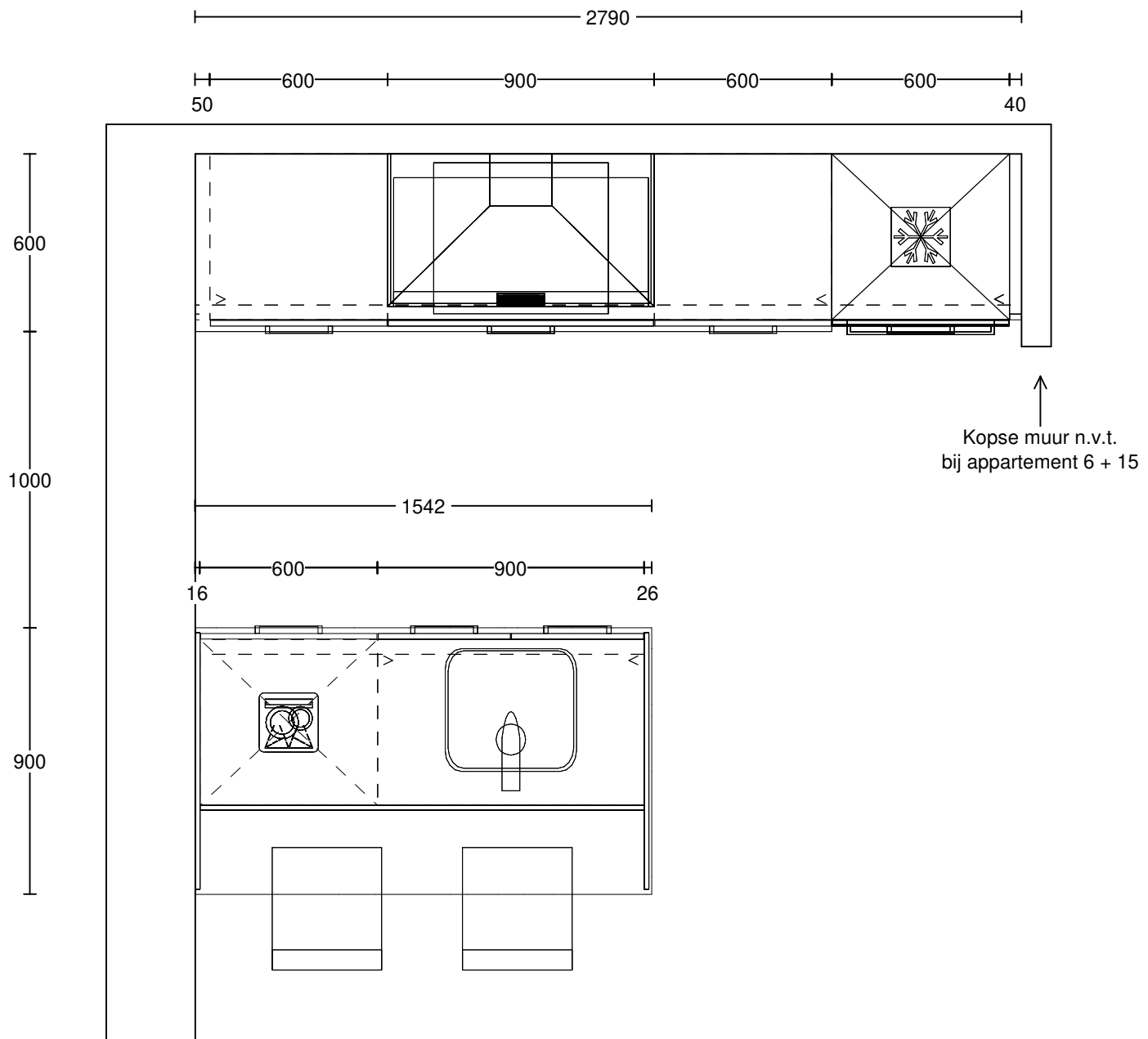
Hierbij ontvangt u een set installatietekeningen ten behoeve van de voorbereidende werkzaamheden betreffende de keuken.

Gelieve onderstaande opmerkingen in acht te nemen:

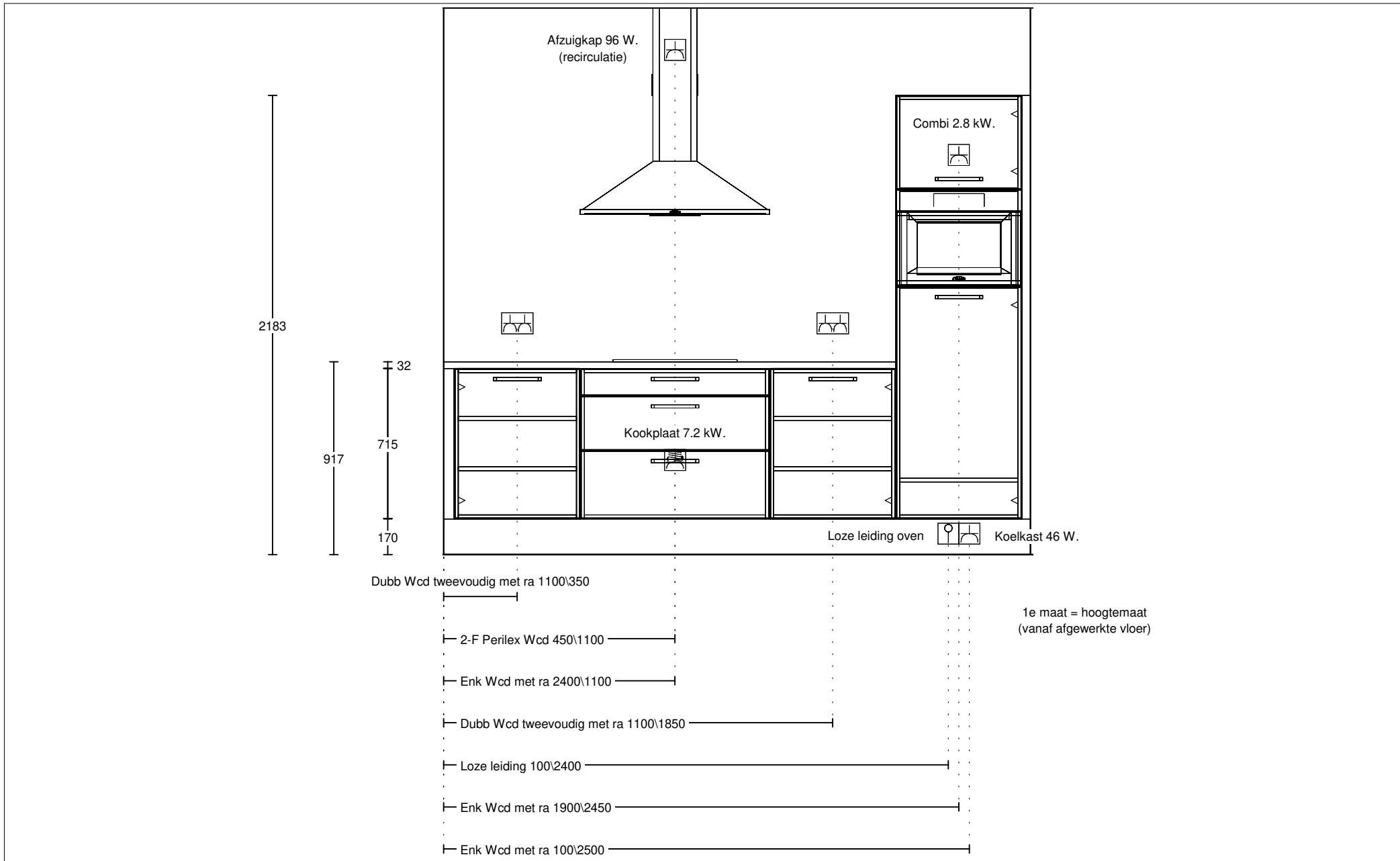
- LEIDINGEN DIENEN IN DE MUUR TE LIGGEN
- LEIDINGEN W-A-K CIRCA 200 MM. UIT DE WAND LATEN KOMEN
- HOEKEN DIENEN HAAKS TE ZIJN
- WANDEN DIENEN VLAKE TE ZIJN
- BIJ LEVERING VAN DE KEUKEN MOET STUCWERK DROOG ZIJN
- ER MOGEN GEEN LEIDINGEN/AANSLUITPUNTEN WORDEN GEMAAKT ACHTER APPARATUUR EN OOK NIET ONDER EEN VAATWASSER OF ONDERBOUW KOEL/VRIESKAST
- ALLE MATEN ZIJN IN MM. UIT DE AFGEWERKTE VLOER C.Q. WAND, SCHOON IN HET WERK.

Met vriendelijke groet,

Nuva Keukens B.V.



Klant:	13591 _ 20 appartementen Looijerskwartier Rijen		
Ontwerp:	Appartement 6 - 9 - 15 - 18		
Verkoper:	Nuva Keukens		
Datum:	19/5/22	Beeldvullend	DEZE TEKENING IS NIET BINDEND



Klant:	13591 _ 20 appartementen Looijerskwartier Rijen		
Ontwerp:	Appartement 6 - 9 - 15 - 18		
Verkoper:	Nuva Keukens		
Datum:	19/5/22	Beeldvullend	DEZE TEKENING IS NIET BINDEND

# BIJLAGE VOORZIENINGEN EILAND

Bij het niet opvolgen van de hierna volgende voorschriften is de keukenleverancier niet aansprakelijk voor eventuele schade en / of daaruit voortvloeiende kosten.

## Leidingwerk uit de vloer (alle leidingen graag afgedopt monteren)

- Warmwataansluiting**  
op de aangegeven positie op 650 mm hoogte met een haakse bocht naar voren plaatsen
- Afvoer**  
op de aangegeven positie met een haakse bocht naar voren plaatsen:
  - voor spoelbak** met hoogte van vloer in mm: 550
  - voor vaatwasser** met hoogte van vloer in mm: 450
- Koudwataansluiting**  
op de aangegeven positie met een haakse bocht naar voren plaatsen:
  - voor kraan** met hoogte van vloer in mm: 650
  - voor vaatwasser** met hoogte van vloer in mm: 650
  - voor boiler** met hoogte van vloer in mm: 650
- Gasaansluiting**  
op de aangegeven positie op 750 mm hoogte met een haakse bocht naar voren plaatsen.

## Electra

- Wandcontactdoos met randaarde**  
Bestemd voor vaatwasser, vonkcontact, algemeen huishoudelijk gebruik (middels energiezuil of ander opbouwsysteem voor eilanden) of anders (zie bijschrift op tekening). Snoerlengte 1.000 mm en afmonteren met een opbouw stopcontact.
- Loze leiding** - Bestemd voor boiler, kookplaat of reserveapparaat. Leiding 400 mm uit de vloer leggen.
- 2F Perilex aansluiting (2 x 230V)** - Snoerlengte 1.000 mm en afmonteren met een opbouw stopcontact.
- 3F Perilex aansluiting (400V)** - Snoerlengte 1.000 mm en afmonteren met een opbouw stopcontact.

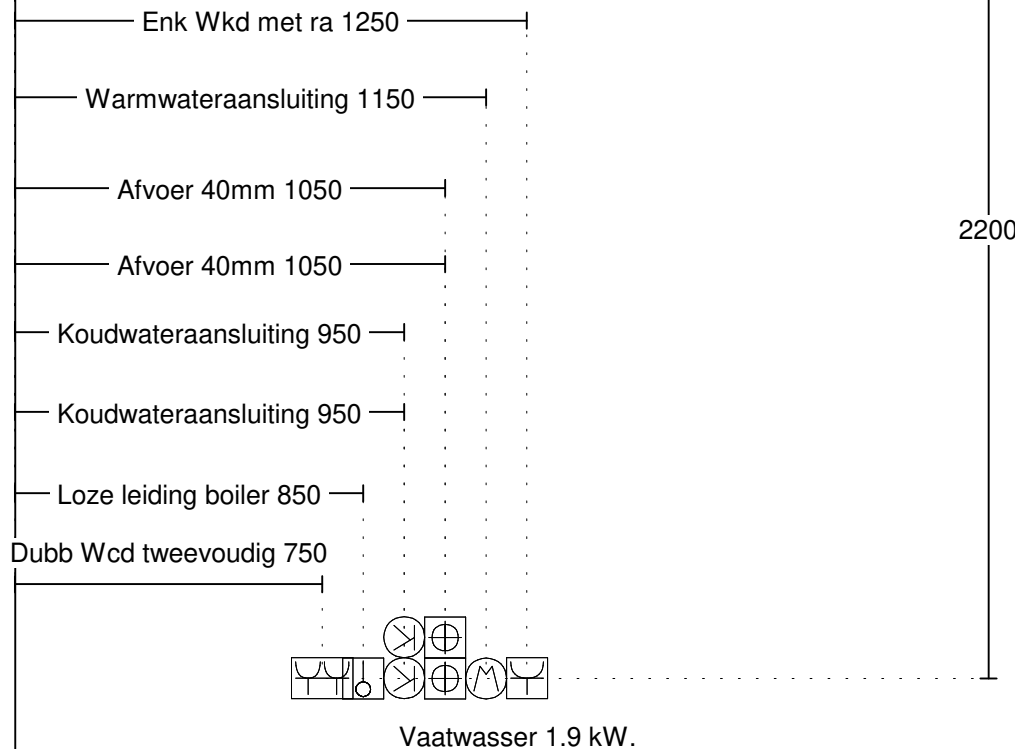
## Overige

Denkt u, indien van toepassing, ook aan plafondvoorzieningen voor afzuigkap (zie plafondplan).



Afbeelding toont de gewenste ordelijke installatiewijze van het leidingwerk (let op: het benodigde leidingwerk is situatieafhankelijk)

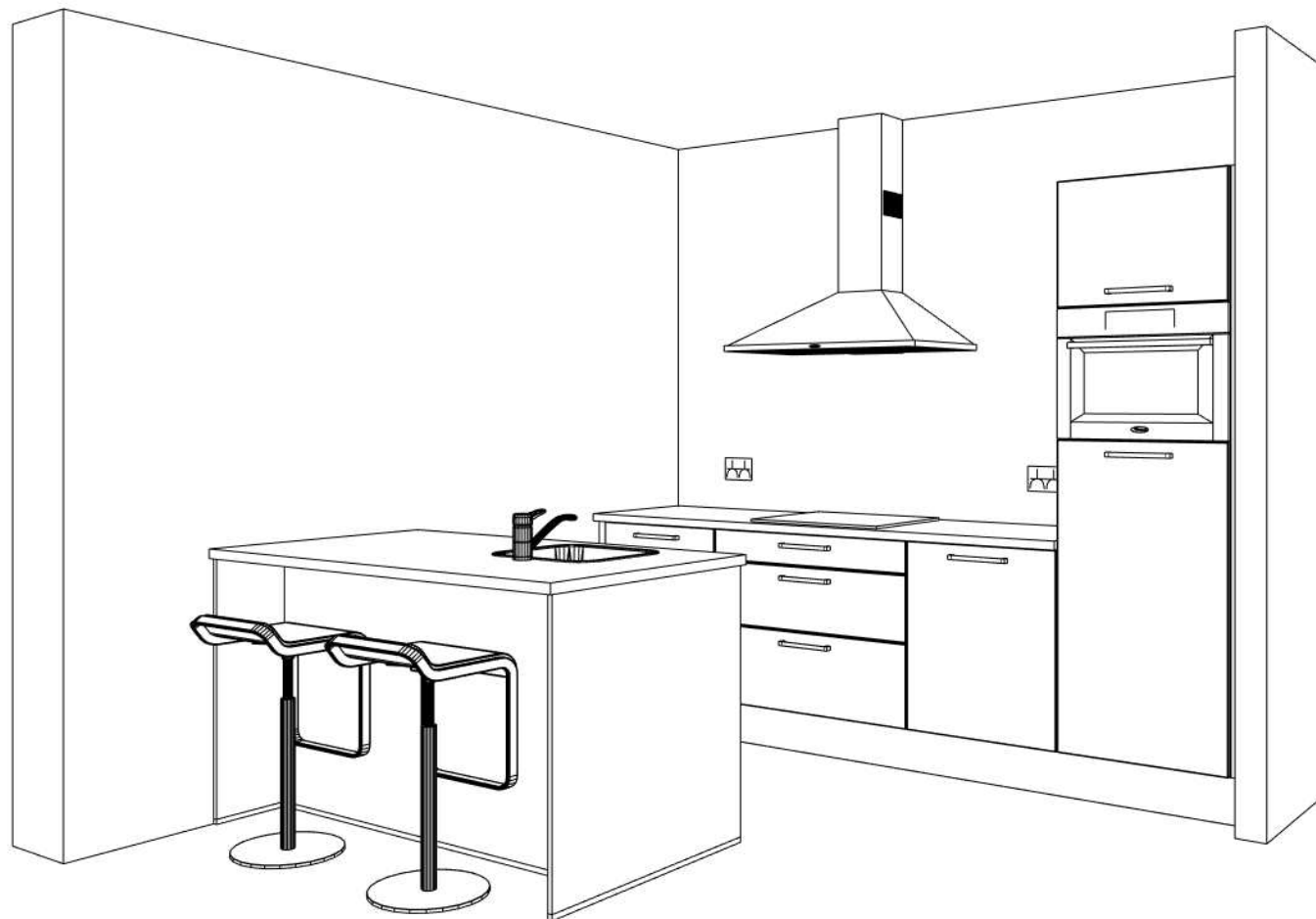
# VLOERPLAN



Klant: 13591 \_ 20 appartementen Looijerskwartier Rijen  
Ontwerp: Appartement 6 - 9 - 15 - 18  
Verkoper: Nuva Keukens  
Datum: 19/5/22

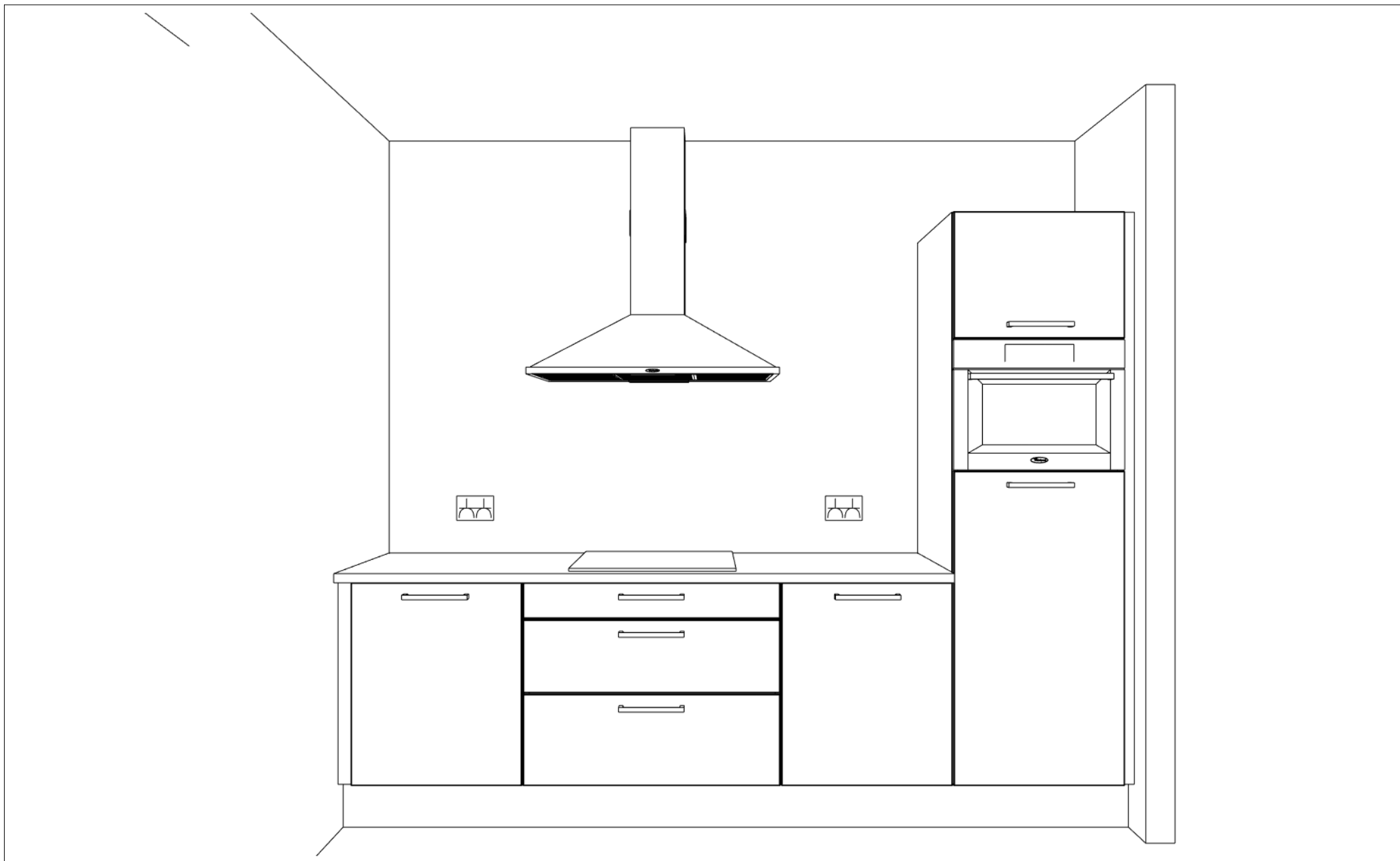
Beeldvullend

DEZE TEKENING IS NIET BINDEND

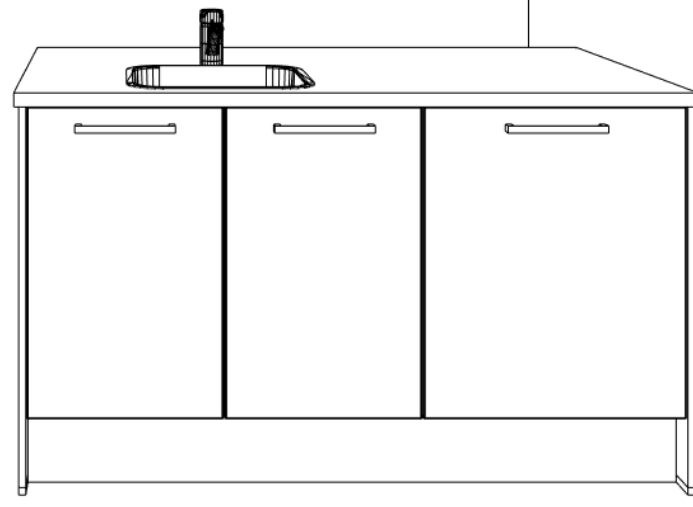


Klant: 13591 \_ 20 appartementen Looijerskwartier Rijen  
Ontwerp: Appartement 6 - 9 - 15 - 18  
Verkoper: Nuva Keukens  
Datum: 19/5/22

DEZE TEKENING IS NIET BINDEND



Klant:	13591 _ 20 appartementen Loojerskwartier Rijen		
Ontwerp:	Appartement 6 - 9 - 15 - 18		
Verkoper:	Nuva Keukens		
Datum:	19/5/22		DEZE TEKENING IS NIET BINDEND



Klant: 13591 \_ 20 appartementen Loojerskwartier Rijen

Ontwerp: Appartement 6 - 9 - 15 - 18

Verkoper: Nuva Keukens

Datum: 19/5/22

DEZE TEKENING IS NIET BINDEND